



COPPO DEL BORGO®

Bellezza a prova di tempo

GARANZIA
BORGO
ANNI
50





GARANZIA
BORGO
50 ANNI

COPPO DEL BORGO®

*Classico come un coppo tradizionale,
funzionale come Wierer.
Garantito 50 anni.*



Tunnel del vento presso il Centro di Ricerca e Sviluppo del Gruppo Monier a Heusenstamm, Germania.

CLASSICO

Profilo simile in tutto e per tutto ai coppi vecchi.

Effetto ombra sul fronte, grazie ad una speciale nervatura e al taglio arretrato.

Posa sfalsata che accentua il movimento della copertura e l'effetto coppo.

VERSATILE

Stesso passo di posa delle tegole Wierer tradizionali per una perfetta integrazione con tutti gli isolanti Wierer.

FUNZIONALE

Solo 7,5 pz/m² per una posa facile e veloce.

Tutti i vantaggi delle tegole Wierer: durata, antigelività, resistenza al calpestio e ai carichi di rottura e facilità di posa.

Design ricercato e un nuovo profilo laterale di incastro per una migliore performance di impermeabilità e resistenza.

Posa facile e veloce grazie al doppio nasello di aggancio, ai fermi laterali e al dente di arresto.

Ampia sezione di ventilazione grazie alla particolare dimensione dell'onda.

GARANTITO 50 ANNI

Coppo del Borgo[®] rappresenta la sintesi di più di 50 anni di esperienza Wierer nella produzione di tegole minerali.

Grazie all'esperienza maturata in un arco temporale così ampio, ai dati storici disponibili in Italia e a livello internazionale presso il Centro di Ricerca e Sviluppo del Gruppo Monier in Germania, all'analisi e test di campioni di tegole Wierer prelevati da tetti invecchiati naturalmente per diversi decenni e dislocati in diverse località italiane, è stato possibile mettere a punto un prodotto in grado di superare con successo severi test di qualità e offrire una garanzia di 50 anni.

COPPO DEL BORGO®

la soluzione moderna per antichi splendori.

EDIFICIO:
CHIESA DI SAN LORENZO
MARTIRE

LUOGO:
CAPIZZONE (BG)

INTERVENTO:
RIFACIMENTO TETTO

Il rifacimento del manto di copertura della Chiesa di Capizzone si è reso necessario a causa delle precarie condizioni del tetto che hanno determinato infiltrazioni d'acqua sull'estradosso della volta in mattoni sopra la navata e gravi danni ai prestigiosi affreschi che decorano la navata centrale.



Considerato l'evidente stato di deterioramento della copertura della Chiesa, l'intervento non si è limitato alla semplice sostituzione del manto in tegole, ma ha interessato anche la struttura secondaria del tetto al fine di assicurare protezione a lungo termine dagli agenti atmosferici.

La tegola Coppo del Borgo si è rivelata la scelta ideale, sia in fase di progettazione sia in fase esecutiva, perché in grado di soddisfare le esigenze architettoniche più complesse salvaguardando i canoni estetici imposti dalla tipologia dell'edificio e dal contesto urbano nel quale la chiesa è inserita contribuendo alla valorizzazione del patrimonio culturale della città bergamasca.

Grazie al profilo marcato, all'effetto ombra sul fronte e alle colorazioni antichizzate, Coppo del Borgo è il prodotto più indicato per interventi architettonici finalizzati al recupero di edifici situati nei centri storici.



COPPO DEL BORGO®
la differenza c'è ma non si vede.



COPPI



COPPO DEL BORGO



*Esempio di integrazione tra nuova
realizzazione con Coppo del Borgo e
tetto preesistente in coppi tradizionali.*

Coppo del Borgo è una tegola minerale e, come tale, tecnologicamente avanzata e qualitativamente superiore, ma con una resa estetica mai raggiunta prima d'ora: un'estetica tale da ridefinire gli standard e rappresentare un nuovo punto di riferimento nel settore delle coperture.

Le differenze sostanziali con i coppi tradizionali possono essere notate solo da vicino, guardando attentamente l'intradosso e l'estradosso della tegola.

Visti nel loro insieme, invece, un tetto in coppi e un tetto realizzato con Coppo del Borgo appaiono indistinguibili.



COPPO DEL BORGO®

le tegole vanno sempre posate sfalsate.

L'applicazione dell'antichizzazione sull'onda della tegola permette di ottenere un effetto cromatico unico e suggestivo in tutto e per tutto simile ai coppi invecchiati naturalmente. Colori vivi e intensi esaltano l'estetica della copertura, qualunque sia la prospettiva dell'osservatore .

La posa sfalsata consente di disporre le tegole in modo casuale dando luogo ad una distribuzione cromatica variegata, naturale e di grande impatto estetico. L'applicazione ad incastri allineati, al contrario, crea un effetto geometrico che toglie naturalità all'intera copertura compromettendo l'estetica complessiva.



COPPO DEL BORGO, particolare della posa sfalsata

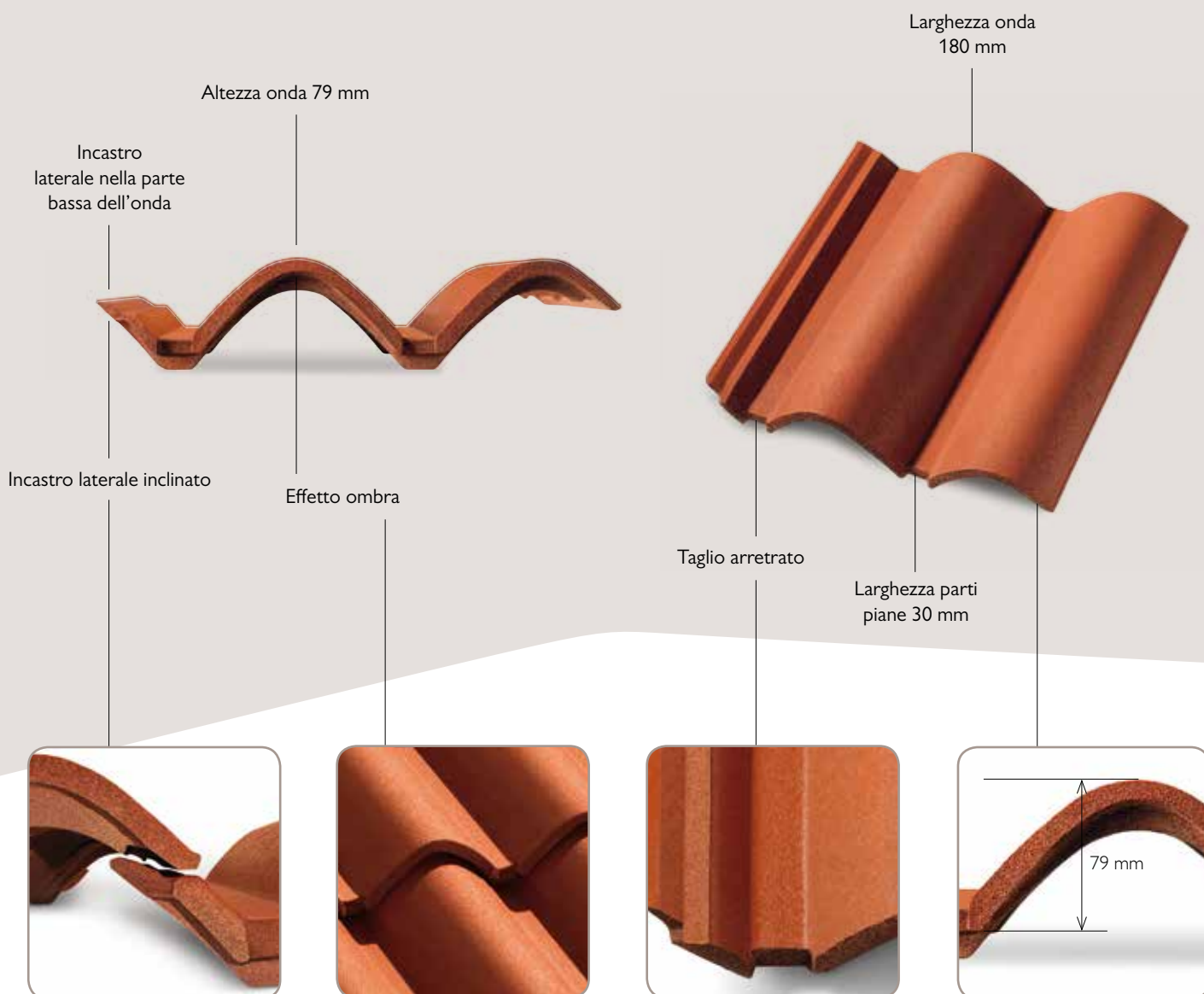


COPPO DEL BORGO, l'effetto coppo



COPPO DEL BORGO®

tanti dettagli che fanno la differenza.



INCASTRO LATERALE

Il particolare incastro laterale, grazie ad un'inclinazione di oltre 45°, favorisce lo smaltimento dell'acqua fornendo maggiori garanzie di impermeabilità. Inoltre la collocazione, al di sotto della cresta dell'onda, lo rende meno visibile donando maggiore armonia alla copertura ed un'invidiabile resa estetica.

EFFETTO OMBRA

Una nervatura leggermente arretrata crea una lieve discontinuità in corrispondenza del profilo frontale dando origine ad un'ombra particolarmente pronunciata tipica dei coppi antichi.

TAGLIO ARRETRATO

Le parti piane sono leggermente arretrate rispetto al profilo anteriore della tegola. Questo accorgimento progettuale consente di riprodurre lo stesso impatto visivo generato dalla sovrapposizione del coppo di coperta e del coppo di canale.

DESIGN DELL'ONDA

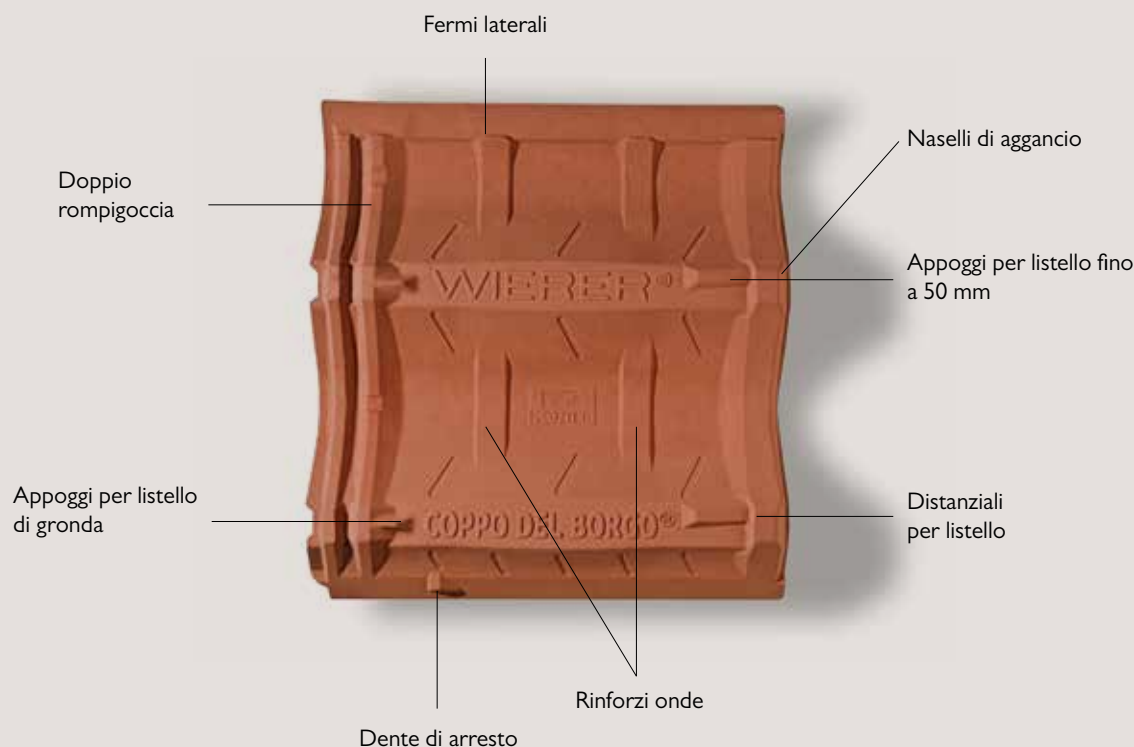
Larghezza, altezza e profilo dell'onda sono stati definiti analizzando le caratteristiche tecniche dei coppi tradizionali. Ne consegue un profilo che dona armonia e leggerezza all'intera copertura ed una maggiore sezione di ventilazione rispetto alle tegole tradizionali.

Apparentemente identico a un coppo in cotto, sostanzialmente diverso nella materia e nel design.

Ogni dettaglio è stato disegnato e realizzato per assicurare una impermeabilità ed una resistenza ai carichi di rottura e al calpestio senza paragoni.

Il ridotto numero di pezzi al metro quadrato (solo 7,5 pz/m²) consente di ridurre significativamente i tempi di posa.

POSA FACILE E VELOCE
7,5
pz/m²



DOPPIO ROMPIGOCCIA

Assicura una maggiore impermeabilità evitando le potenziali infiltrazioni di acqua causate da precipitazioni particolarmente intense e vento forte.

APPOGGI PER LISTELLO DI GRONDA

Consente di mantenere sollevata la prima fila di tegole e garantire la stessa inclinazione delle file successive (occorre verificare che il listello sia correttamente dimensionato).

Un cambio di pendenza, oltre ad alterare in maniera significativa l'estetica della copertura, può comportare infiltrazioni in presenza di forte vento.

FERMI LATERALI

Costituiscono un utile riferimento durante la posa in quanto consentono di evitare punti di contatto che possono compromettere l'impermeabilità del manto di copertura.

DENTE DI ARRESTO

Rappresenta un indispensabile riferimento durante le operazioni di posa in quanto consente di determinare rapidamente, facilmente e senza incertezze il corretto passo di posa.

RINFORZI ONDE

Esaltano le ottime caratteristiche di resistenza della tegola.

NASELLO DI AGGANCIO


Il doppio nasello di aggancio agevola la posa della tegola e garantisce notevole stabilità al manto di copertura.

APPOGGI PER LISTELLO

Facilitano la posa della tegola su listello assicurando maggiore stabilità al manto di copertura.

DISTANZIALI PER LISTELLO

Mantengono la tegola distanziata dal listello in legno prolungando la durata nel tempo del listello.



Coppo del Borgo Roccantica Fiammato

codice 1818

Superficie antichizzata





Coppo del Borgo
Coppo Antico Fiammato

codice 1835

Superficie antichizzata





Coppo del Borgo Rosso

codice 1819

Superficie boiaccata





Coppo del Borgo Striato Antico

codice 1865

Superficie liscia





Coppo del Borgo Striato Cotto

codice 1831

Superficie liscia





COPPO DEL BORGO®

la soluzione completa e garantita.



DATI TECNICI		LISCIA	ANTICHIZZATA BOIACCATA
Larghezza	mm	450	450
Lunghezza	mm	420	420
Peso cadauna	kg	7,3	7,5
Passo tegola	mm	315-345	315-345
Fabbisogno	pz/m ²	7,5 ca.	7,5 ca.
Pendenza minima		30%	30%

GARANTITO 50 ANNI

L'azienda produttrice si impegna a sostituire le tegole che non dovessero corrispondere alle caratteristiche qualitative qui descritte.

Richiedete il certificato di Garanzia.



IMPERMEABILITÀ ALL'ACQUA



RESISTENZA A GELO E DISGELO



RESISTENZA AL CARICO
DI ROTTURA A FLESSIONE

Norma UNI EN 490 e relativi metodi di prova.



Coppo del Borgo, Liscia Striato Cotto

COMPLEMENTARI

Massima compatibilità delle tegole con tutti gli elementi complementari.



Mezza tegola



Tegola per aerazione



Tegola paraneve nasello cls



Tegola di raccordo



SERVIZIO CARICO



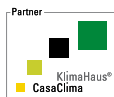
Cherasco (CN) T 0172 499813 F 0172 495623	Chienes (BZ) T 0474 565308 F 0474 565636	Montalto Uffugo (CS) T 0984 934105 F 0984 934349
Rondissone (TO) T 011 9183706 F 011 9183801	Curtarolo (PD) T 049 9620211 F 049 9620213	Caltanissetta (CL) T 0934 584577 F 0934 582513
Castelnuovo (PV) T 0384 679292 F 0384 679393	Portogruaro (VE) T 0421 204609 F 0421 204634	Cagliari (CA) T 070 240012 F 070 240016
Borgonato di C.F. (BS) T 030 984361 F 030 984364	Cotignola (RA) T 0546 659990 F 0545 908170	
Lonato (BS) T 030 9913620 F 030 9131073	Fiano Romano (ROMA) T 0765 455366 F 0765 455467	
Brescello (RE) T 0522 684321 F 0522 687503	Benevento (BN) T 0824 53452 F 0824 53415	

UFFICIO VENDITE

T 199 19 33 94

F 199 18 44 07

*Si applica la normale tariffa prevista per chiamate interurbane senza scatto alla risposta.
Il costo della chiamata da rete mobile varia a seconda dell'operatore.*



ASSISTENZA POST-VENDITA

T verde 800 662866

F verde 800 043300